

2022年度

第3回 愛知全県模試®

第2回 小学せんけん模試

実施要項

実施日程

実施期間	一次データ処理			二次データ処理		最終データ処理	
	答案用紙 返却締切日	成績資料 速報版公開日	成績資料 到着日	答案用紙 返却締切日	成績資料 到着日	答案用紙 返却締切日	成績資料 到着日
8月5日(金)～ 8月31日(水)	9月2日(金)	9月16日(金)	9月22日(木)	9月12日(月)	10月4日(火)	10月3日(月)	10月22日(土)

(注1) 「答案用紙返却締切日」は、当会への到着締切日です。「最終データ処理答案用紙返却締切日」より後に到着した答案用紙については、成績資料の発行はできませんのでご了承ください。

(注2) 実施期間より前にテストを実施することはおやめください。守っていただけない場合は、今後のお取引を中止することがあります。

(注3) 「成績資料速報版」は中学3年を対象です。また今年度より「成績資料」は貴塾への到着日を表示しています。

実施科目と試験時間

	学 年	実施科目	試験時間	英語・聞き取り検査
愛知全県模試®	中学1年	3科目または5科目	英・数・国……………各40分	必須
	中学2年		理・社……………各35分	
	中学3年	5科目	英……………50分 数・国……………各45分 理・社……………各40分	
小学せんけん模試	小学4年	2科目	算・国……………各30分	—
	小学5年	2科目または4科目または5科目	算・国・理・社・英…各30分	必須
	小学6年			

・実施科目の「3科目」は英語・数学・国語、「5科目」は英語・数学・国語・理科・社会です。

配送物のご確認

今回お送りするテスト資材は次のとおりです。速やかに配送物の種類と数量を確認してください。

塾で管理するもの	実施時に生徒に配布するもの(受験者数+予備)
①納品書	①受験票(受験実績のある受験生の分を発行)
②実施要項(本紙)	②生徒氏名・志望校登録カード
③生徒登録一覧表	③志望校コード一覧表(裏面:中学校コード一覧表)
④返却用茶封筒 (「答案枚数連絡票」,「ビニール袋」が同封)	④問題用紙
⑤生徒氏名・志望校登録カード返却用封筒(ご注文学年分)	⑤解答用紙(問題用紙に挟み込み)
⑥聞き取り検査用CD(ご注文分)	⑥解答&解説 ^{アシス} A X I S
⑦教科書進度状況調査票	
⑧e-challengeを活用しよう!!(ご案内)	
⑨進路指導支援システム ^{アシス} A Z (ご案内)	

重要

配送物に不備・不足がある場合は、次までご連絡ください。早急に対応いたします。

愛知県高校入試問題研究会 TEL 052-745-1622 (平日9:30~17:30)

生徒氏名・志望校登録カードの記入

すべての受験生について、「生徒氏名・志望校登録カード」をご返却いただきます。本カードより氏名の登録を行いますので、合格可能性判定が必要ない場合も、氏名、生徒コードなどご記入のうえ必ずご返却ください。

【塾コード】	●納品書や受験票に印字されているとおりに記入してください。																						
【生徒コード】	<p>① 当会指定のコードを使用する場合 「受験票」に印字されている生徒コードを使用してください。</p> <p>② 貴塾でコードを指定しなおす場合 「生徒登録一覧表」において、生徒コード変更の届け出をしたうえで、貴塾のコードを使用してください。</p> <p>③ はじめて受験する生徒がいる場合 貴塾で生徒コードを設定してください。ケタ数は4ケタとし、原則として上1ケタを学年、以下連番としてください。 例：中学3年生で、既受験生5名。新規受験生3名。計8名が受験する場合 ⇒既受験生5名については、3001～3005として生徒コードが割りふられています。新規受験生については、3006～3008を割りふってください。</p>																						
【中学校コード】	●別紙「志望校コード一覧表」の裏面にある「中学校コード一覧表」から、3ケタの中学校コードを選択して記入してください。																						
【内申点】	<p>●内申点は、9科目それぞれの5段階評価と、その合計点を記入してください。</p> <p>・各科目、5段階評価（9科目×5段階＝45点満点）で記入してください。10段階評価の生徒については、次のとおり5段階評価に換算して記入してください。</p> <table border="1" style="margin-left: 20px;"> <tr> <td>10段階評価</td> <td>10</td> <td>9</td> <td>8</td> <td>7</td> <td>6</td> <td>5</td> <td>4</td> <td>3</td> <td>2</td> <td>1</td> </tr> <tr> <td>5段階評価</td> <td colspan="2">5</td> <td colspan="2">4</td> <td colspan="2">3</td> <td colspan="2">2</td> <td colspan="2">1</td> </tr> </table> <p>・内申点が不明な受験生は、空欄のまま提出してください。その場合、テストの得点のみにもとづいて合格可能性判定を行います。</p> <p>・9科目のうち、内申点が不明な科目がある場合は、合計欄に記入しないでください。9科目未満の合計点では、正確な合格可能性判定ができません。</p>	10段階評価	10	9	8	7	6	5	4	3	2	1	5段階評価	5		4		3		2		1	
10段階評価	10	9	8	7	6	5	4	3	2	1													
5段階評価	5		4		3		2		1														
【志望校コード】	<p>●志望校は、国公立4校、私立2校の計6校まで選ぶことができます。別紙「志望校コード一覧表」から、4ケタのコードをご記入ください。</p> <p>●志望校コード欄に記入がない場合は、合格可能性判定はされません。なお、志望校が6校未満の場合、志望校コード欄の一部に空欄があっても問題ありません。</p>																						

「生徒登録一覧表」の記入（変更事項がある場合のみ）

次のいずれかに該当する場合は、「生徒登録一覧表」を赤字で訂正のうえ、答案用紙といっしょにご返却ください。なお、はじめて受験をする生徒については、本表に記入していただく必要はありません。

- ・生徒の氏名に変更がある場合
- ・生徒コードを変更する場合
- ・退塾生を抹消する場合

【氏名]または[生徒コード]を変更する場合】

備考	コード	生徒氏名
	3001	内田 健
	3002	山田 隆
坂田	3003	後藤 博史
	3004	中西 隆弘
	3005	伊藤 信二
	3006	田中 伸介
3008	3007	岡田 夏見
3007	2008	鈴木 有紀

【退塾生を登録から抹消する場合】

備考	コード	生徒氏名
	3001	内田 健
	3002	山田 隆
	3003	後藤 博史
X	3004	中西 隆弘
	3005	伊藤 信二
	3006	田中 伸介
	3007	岡田 夏見
	3008	鈴木 有紀

登録の抹消は、横線のうえ『X』をつけてください。

欠席者につきましては特にお知らせいただく必要はありません。

欠席者の氏名を横線で消すことはしないでください。

テストの実施について

解答用紙には「塾コード」、「塾名」、「生徒コード」、「氏名」の欄がありますので必ずご記入をお願いします。なお、一部の科目で定規を使用して答える問題があります。受験生には定規持参の旨をお知らせください。

選択問題

選択問題（A/Bなど）は、所定の選択欄をぬりつぶすようにしてください。ぬりつぶされた方の問題で採点を行います。正しくぬりつぶされていない場合や、複数の記号がぬりつぶされている場合は、当該選択問題は全問不正解となります。

【選択記号欄】

選んだ問題の記号をぬりつぶしてください。

1

ⓑ

英語の聞き取り検査

英語の聞き取り検査の実施は、テスト開始と同時に聞き取り検査用CDを再生し、以降はCDのナレーションにしたがって進行してください。ご実施前に実際に再生して、CDが最後まで正しく再生されることをご確認ください。

問題用紙と解答＆解説 AXISの配布について

問題内容や解答の漏えいを防ぐため、実施期間終了後に配布していただくようご協力ください。貴塾での運営の都合上、テスト実施後に配布していただいても結構ですが、趣意ご理解の上、ご協力のほどお願いいたします。

ご返却いただくもの

ご返却物リスト

- 生徒氏名・志望校登録カード（学年別に返却用封筒に入れる）
- 答案用紙（「答案枚数連絡票」と「科目別答案用紙・表紙」を付ける）
- 生徒登録一覧表（変更事項などがある場合のみ）
- 教科書進度状況調査票（任意）


重要

採点は当会にて行います。答案用紙は未採点の状態です。原本をご返却ください。

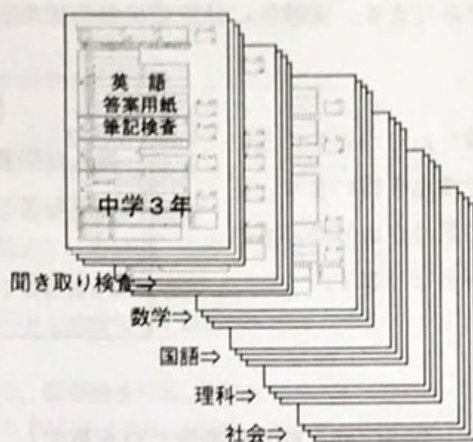
「生徒氏名・志望校登録カード」および「答案用紙」は、必ず枚数を確認して「答案枚数連絡票」に枚数をご記入ください。

ご返却時の梱包のしかた


ご返却いただく答案用紙などは、次のとおり梱包して当会まで返却してください。



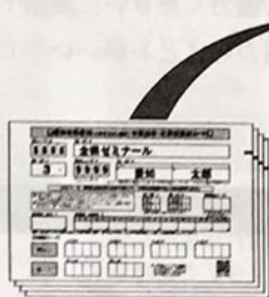
- ①答案用紙の束は学年順・科目順
[英語⇒数学⇒国語⇒理科⇒社会]
にして、科目ごとの束の中で、
生徒コード順に並べます。




- ②科目順にならべた答案用紙のうち、
中学3年の英語は、筆記検査の束⇒
聞き取り検査の束の順にならべます。
(注：第1・2回は中学3年に聞き
取り検査の答案用紙はありません)



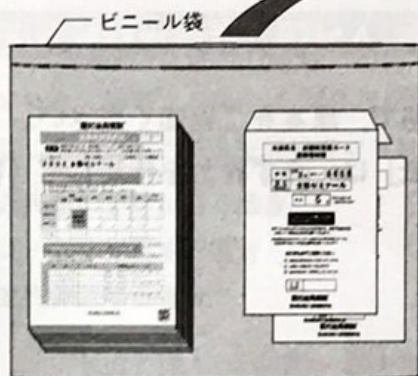
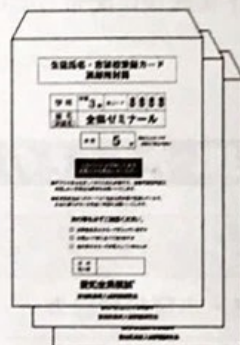
- ③「答案枚数連絡票」に必要事項
を記入し、答案用紙の束の一番
うえにのせてビニール袋に入れ
ます。



- ④「生徒氏名・志望校登録カード」
を学年ごとに、生徒コード順に
ならべます。



- ⑤学年別の返却用封筒に必要事項
を記入してカードを入れます。



- ⑥答案用紙を入れたビニール袋に
志望校登録カードの入った返却
用封筒も入れます。



返却用茶封筒

- 生徒登録一覧表
(変更事項などがある場合)
- 教科書進度状況調査票
(任意)

- ⑦返却用茶封筒のおもてに必要事項
を記入して、答案用紙と「生徒氏
名・志望校登録カード」を入れた
ビニール袋を返却用茶封筒に入れ
ます。
その後、当会まで返却用茶封筒を
ご送付ください。

LINE公式アカウント登録のご案内 (学習塾用)

QRコードを読み取り「友だち追加」をタップ。
またはID検索から「@852dxipr」を検索して
「友だち追加」をしてください。



発行

愛知県高校入試問題研究会

〒464-0858
名古屋市千種区千種1-15-1 ルミナスセンタービル3F
TEL 052-745-1622 FAX 052-745-8021